

1月2日「辰風大集合」で揚げよう！

新年を辰風を揚げてお祝いしましょう！




賞品の持ち込み 差し入れ大歓迎！

写真を貼れば1ポイント

揚がった写真なら8ポイント
加算！

- ①辰風を作る（一人一枚）。
- ②褒めシート（右下）を作る。
- ③2023年1月2日、千葉県浦安市で開催される
新春大会（通算146回大会）へ持ってくる。
（10時から受付）
- ④褒めたり、褒められたりして喜ぶ。
- ⑤江戸前の空に高く揚げる。
記念撮影をして会報に掲載します

褒めシートの作り方

- ①この紙をプリントする
- ②点線に沿って切る。
こんな形 
- ③古ハガキにはさんで 
不要な部分を切る。 
- ④風名、作者名、自慢を書く。
- ⑤辰風の写真を貼る。
- ⑥上に穴をあけて
風に付けられるようにする。
取り外しできるように…
- ⑦褒めシールをもらって
人の風を褒める。

★参加費はありません。
誰でも参加できます。

2024辰風大集合
日本の風の会


謹賀新年


写真を貼りましょう
揚がった風の写真だと
8ポイント
(揚がってない写真は1P)
プラスされます

自慢

○
風の名前

作った人の名前





みせびらかシート／辰風大集合2024